

EWALUCJA WEWNĘRZNA LGD 2019

PODSTAWOWE INFORMACJE

O STANIE WDRAŻANIA LSR CZARNORZECKO-STRZYŻOWSKIEJ NA LATA 2014-2020

I DZIAŁALNOŚCI LGD

DLA UCZESTNIKÓW **WARSZTATU REFLEKSYJNEGO**

STRZYŻÓW 14.02.2019 r.



„Europejski Fundusz Rolny na rzecz Rozwoju Obszarów Wiejskich: Europa inwestująca w obszary wiejskie”



EWALUCJA WEWNĘRZNA LGD 2019

Ewaluacja wewnętrzna LSR jest serią przeprowadzanych corocznie ćwiczeń analityczno-refleksyjnych, których celem będzie bieżąca analiza procesu wdrażania i jego efektów oraz zmian w otoczeniu LSR, tak, by lepiej rozumieć osiągnięte rezultaty i umieć z wyprzedzeniem oszacować, w jakim stopniu zbliżają się one do osiągnięcia celów.

Wyniki ewaluacji wewnętrznej powinny być podstawą do podejmowania decyzji o ewentualnej zmianie kierunku działań - jeśli to będzie konieczne - oraz stanowić wkład w ewaluację zewnętrzną.

Ewaluacja wewnętrzna powinna stanowić uzupełnienie monitoringu o konieczną interpretację (identyfikację przyczyn ewentualnych problemów), ocenę i rekomendacje działań.

Ewaluacja wewnętrzna będzie realizowana w oparciu o spotkanie wykorzystujące narzędzia o charakterze refleksyjno-analitycznym tzw. **warsztat refleksyjny**



Uczestnicy warsztatu refleksyjnego powinni odpowiedzieć co najmniej na następujące pytania dotyczące wdrażania LSR i działalności LGD

1. Czy realizacja finansowa i rzeczowa LSR przebiegała zgodnie z planem i można ją uznać za zadowalającą?
2. W jakim stopniu jakość składanych projektów wybieranych we wszystkich obszarach tematycznych wpływa na osiągnięcie wskaźników w zaplanowanym czasie?
3. W jakim stopniu stosowane kryteria wyboru projektów spełniają swoją rolę?
4. W jakim stopniu wybierane projekty realizowane w ramach LSR przyczyniają się do osiągnięcia celów LSR i w jakim stopniu przyczyniają się do odpowiadania na potrzeby społeczności z obszaru LGD?
5. Czy przyjęty system wskaźników dostarcza wszystkie potrzebne informacje niezbędne do określenia skuteczności interwencyjnej strategii?
6. Czy procedury naboru wyboru i realizacji projektów są przyjazne dla beneficjentów?
7. Jaka jest skuteczność działania biura LGD (działań animacyjnych, informacyjno-promocyjnych, doradczych)?



WDRAŻANIE LSR CZARNORZECKO- STRZYŻOWSKIEJ LGD NA LATA 2014-2020



DO KOŃCA ROKU 2018 PRZEPROWADZONO 6 NABORÓW WNIOSKÓW:

NABÓR 1/2016

PODEJMOWANIE DZIAŁALNOŚCI GOSP.

NABÓR 2/2016

ROZWIJANIE DZIAŁALNOŚCI GOSP.

NABÓR 3/2017

TWORZENIE NIEKOMERCYJNEJ INFRASTRUKTURY
TURYSTYCZNEJ, REKREACYJNEJ LUB KULTURALNEJ

NABÓR 4/2017

TWORZENIE I PROMOCJA SZLAKÓW TURYSTYCZNYCH

NABÓR 5/2017

ZACHOWANIE LOKALNEGO DZIEDZICTWA HISTORYCZNEGO KRAJOBRAZOWEGO I
PRZYRODNICZEGO

NABÓR 6/2017

ROZWÓJ I PROMOCJA MUZEÓW

EWALUCJA WEWNĘRZNA LGD 2018
STAN WDRAŻANIA LSR



NABÓR 1/2018/G

WYPOSAŻENIE I PROGRAMY AKTYWNOŚCI W CENTRACH KULTURY WIEJSKIEJ

NABÓR 2/2018/G

WSPARCIE ORGANIZACJI POZARZĄDOWYCH

NABÓR 7/2018

REALIZACJA IMPREZ I PROGRAMÓW SPORTOWO-REKREACYJNYCH ORAZ OPARTYCH NA
LOKALNEJ TRADYCJI, HISTORII, KULTURZE, ZWYCZAJACH CZY OBRZĘDOWOŚCI

NABÓR 8/2018

OFERTA TURYSTYCZNA

NABÓR 9/2018

TWORZENIE SIECI W ZAKRESIE USŁUG TURYSTYCZNYCH

NABÓR 10/2018

TWORZENIE I ROZWÓJ SZLAKÓW TURYSTYCZNYCH






NABÓR 1/2016 – PODEJMOWANIE DZIAŁALNOŚCI GOSPODARCZEJ

PULA NABORU- **900 000 ZŁ**

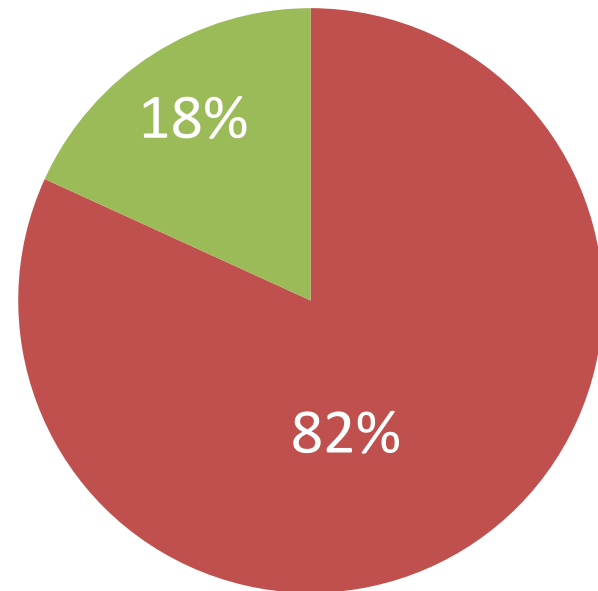
LICZBA ZŁOŻONYCH WNIOSKÓW- **15** NA KWOTĘ **1 150 000 ZŁ**

LICZBA WNIOSKÓW WYBRANYCH W LIMICIE ŚRODKÓW- **11** NA KWOTĘ **830 000 ZŁ**

STAN REALIZACJI WNIOSKÓW W LIMICIE:

-  wnioski zakończone: **2**
-  podpisane umowy z UM: **9**
-  w trakcie weryfikacji przez UM: **0**

RAZEM: **11**









NABÓR 2/2016 – ROZWIJANIE DZIAŁALNOŚCI GOSPODARCZEJ

PULA NABORU- **1 300 000 ZŁ**

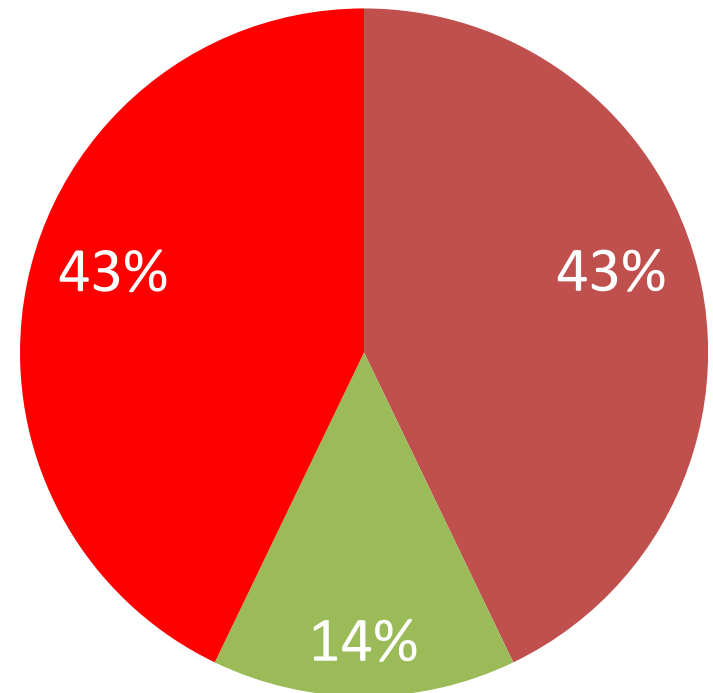
LICZBA ZŁOŻONYCH WNIOSKÓW- **21** NA KWOTĘ **3 546 064 ZŁ**

LICZBA WNIOSKÓW WYBRANYCH W LIMICIE ŚRODKÓW- **7** NA KWOTĘ **1 299 992 ZŁ**

STAN REALIZACJI WNIOSKÓW W LIMICIE:

-  wnioski zakończone: **1**
-  podpisane umowy z UM: **4**
-  w trakcie weryfikacji przez UM: **0**
-  wycofane/odrzucone: **3**

RAZEM: **7**









NABÓR 3/2017 – TWORZENIE NIEKOMERCYJNEJ INFRASTRUKTURY TURYSTYCZNEJ, REKREACYJNEJ LUB KULTURALNEJ

PULA NABORU- **1 100 000 ZŁ**

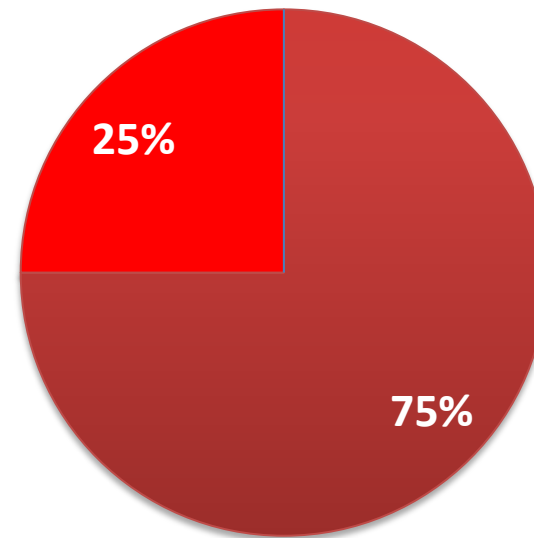
LICZBA ZŁOŻONYCH WNIOSKÓW- **14** NA KWOTĘ **1 840 263 ZŁ**

LICZBA WNIOSKÓW WYBRANYCH W LIMICIE ŚRODKÓW- **8** NA KWOTĘ **1 099 999 ZŁ**

STAN REALIZACJI WNIOSKÓW W LIMICIE:

-  wnioski zakończone: **0**
-  podpisane umowy z UM: **6**
-  w trakcie weryfikacji przez UM: **0**
-  wycofane/odrzucone: **2**

RAZEM: **8**








NABÓR 4/2017 – TWORZENIE I PROMOCJA SZLAKÓW TURYSTYCZNYCH

PULA NABORU- **100 000 ZŁ**

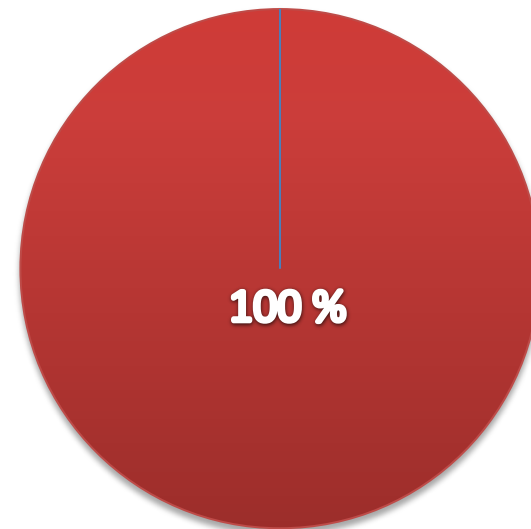
LICZBA ZŁOŻONYCH WNIOSKÓW- **2** NA KWOTĘ **98 673 ZŁ**

LICZBA WNIOSKÓW WYBRANYCH W LIMICIE ŚRODKÓW- **2** NA KWOTĘ **98 673 ZŁ**

STAN REALIZACJI WNIOSKÓW W LIMICIE:

-  wnioski zakończone: **0**
-  podpisane umowy z UM: **2**
-  w trakcie weryfikacji przez UM: **0**

RAZEM: **2**









NABÓR 5/2017 – ZACHOWANIE LOKALNEGO DZIEDZICTWA HISTORYCZNEGO KRAJOBRAZOWEGO I PRZYRODNICZEGO

PULA NABORU - **400 000 ZŁ**

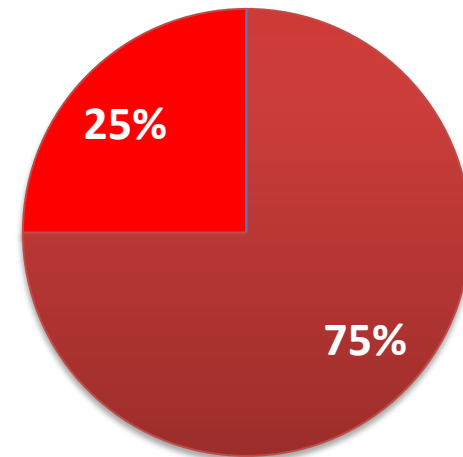
LICZBA ZŁOŻONYCH WNIOSKÓW- **8** NA KWOTĘ **792 913 ZŁ**

LICZBA WNIOSKÓW WYBRANYCH W LIMICIE ŚRODKÓW - **4** NA KWOTĘ **386 787 ZŁ**

STAN REALIZACJI WNIOSKÓW W LIMICIE:

-  wnioski zakończone: **0**
-  podpisane umowy z UM: **3**
-  w trakcie weryfikacji przez UM: **0**
-  wycofane/odrzucone: **1**

RAZEM: **4**









NABÓR 6/2017 – ROZWÓJ I PROMOCJA MUZEÓW

PULA NABORU- **150 000 ZŁ**

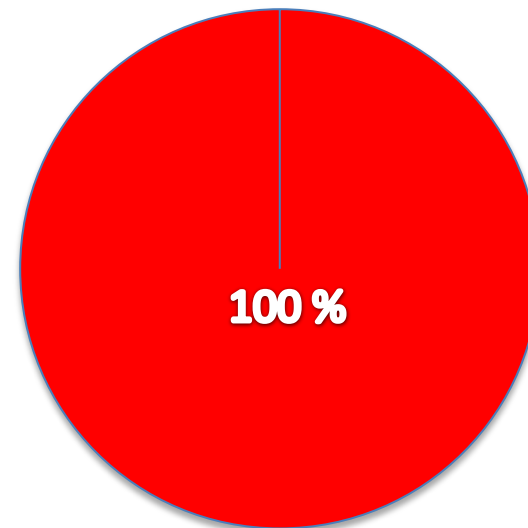
LICZBA ZŁOŻONYCH WNIOSKÓW- **2** NA KWOTĘ **254 425 ZŁ**

LICZBA WNIOSKÓW WYBRANYCH W LIMICIE ŚRODKÓW - **1** NA KWOTĘ **150 000 ZŁ**

STAN REALIZACJI WNIOSKÓW W LIMICIE:

-  wnioski zakończone: 0
-  podpisane umowy z UM: 0
-  w trakcie weryfikacji przez UM:0
-  wycofane/odrzucone: 1

RAZEM: **1**









NABÓR 1/2018/G – WYPOSAŻENIE I PROGRAMY AKTYWNOŚCI W CENTRACH KULTURY WIEJSKIEJ

PULA NABORU - **162 000 zł**

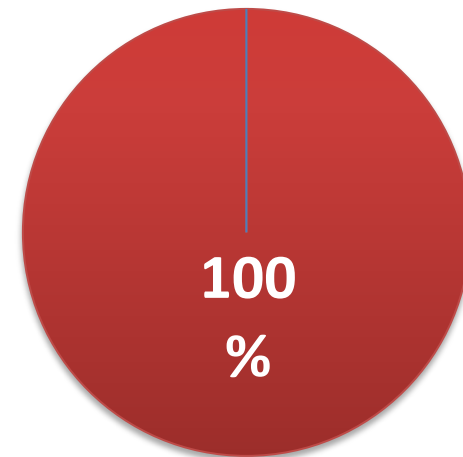
LICZBA ZŁOŻONYCH WNIOSKÓW- **12** NA KWOTĘ **224 295 zł**

LICZBA WNIOSKÓW WYBRANYCH W LIMICIE ŚRODKÓW - **9** NA KWOTĘ **162 000 zł**

STAN REALIZACJI WNIOSKÓW W LIMICIE:

-  wnioski zakończone: **0**
-  podpisane umowy z UM: **9**
-  w trakcie weryfikacji przez UM: **0**
-  wycofane/odrzucone: **0**

RAZEM: **9**









NABÓR 2/2018/G – WSPARCIE ORGANIZACJI POZARZĄDOWYCH

PULA NABORU - **82 000 ZŁ**

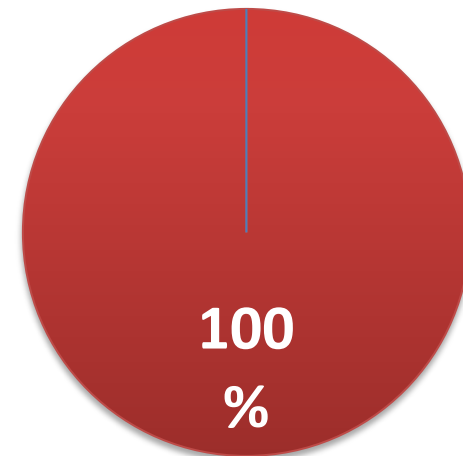
LICZBA ZŁOŻONYCH WNIOSKÓW- **7** NA KWOTĘ **155 437 zł**

LICZBA WNIOSKÓW WYBRANYCH W LIMICIE ŚRODKÓW - **5** NA KWOTĘ **82 000 ZŁ**

STAN REALIZACJI WNIOSKÓW W LIMICIE:

-  wnioski zakończone: **0**
-  podpisane umowy z UM: **5**
-  w trakcie weryfikacji przez UM: **0**
-  wycofane/odrzucone: **0**

RAZEM: **5**





NABÓR 7/2018 – REALIZACJA IMPREZ I PROGRAMÓW SPORTOWO-REKREACYJNYCH ORAZ OPARTYCH NA LOKALNEJ TRADYCJI, HISTORII, KULTURZE, ZWYCZAJACH CZY OBRZĘDOW

PULA NABORU - **300 000 zł**

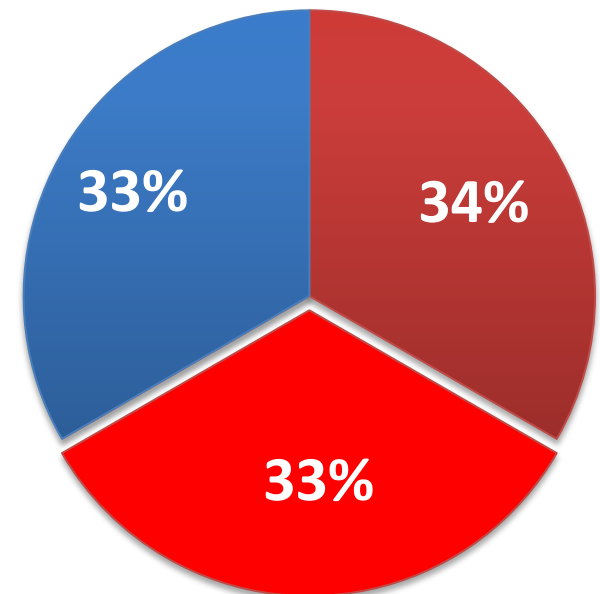
LICZBA ZŁOŻONYCH WNIOSKÓW- **3** NA KWOTĘ **270 850 zł**

LICZBA WNIOSKÓW WYBRANYCH W LIMICIE ŚRODKÓW - **3** NA KWOTĘ **270 850 zł**

STAN REALIZACJI WNIOSKÓW W LIMICIE:

- wnioski zakończone: **0**
- podpisane umowy z UM: **1**
- w trakcie weryfikacji przez UM: **1**
- wycofane/odrzucone: **1**

RAZEM: **3**





NABÓR 8/2018 – OFERTA TURYSTYCZNA

PULA NABORU - **250 000 zł**

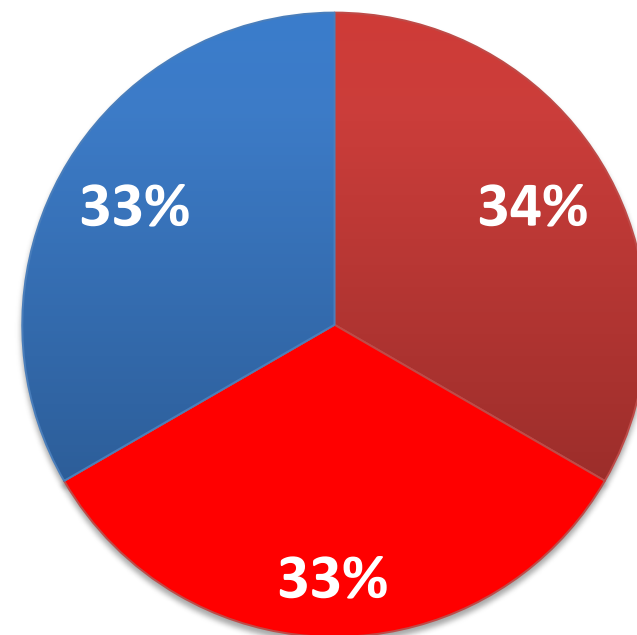
LICZBA ZŁOŻONYCH WNIOSKÓW- **3** NA KWOTĘ **231 552 zł**

LICZBA WNIOSKÓW WYBRANYCH W LIMICIE ŚRODKÓW - **3** NA KWOTĘ **231 552 zł**

STAN REALIZACJI WNIOSKÓW W LIMICIE:

- wnioski zakończone: **0**
- podpisane umowy z UM: **1**
- w trakcie weryfikacji przez UM: **1**
- wycofane/odrzucone: **1**

RAZEM: **3**









NABÓR 9/2018 – TWORZENIE SIECI W ZAKRESIE USŁUG TURYSTYCZNYCH

PULA NABORU - **300 000 ZŁ**

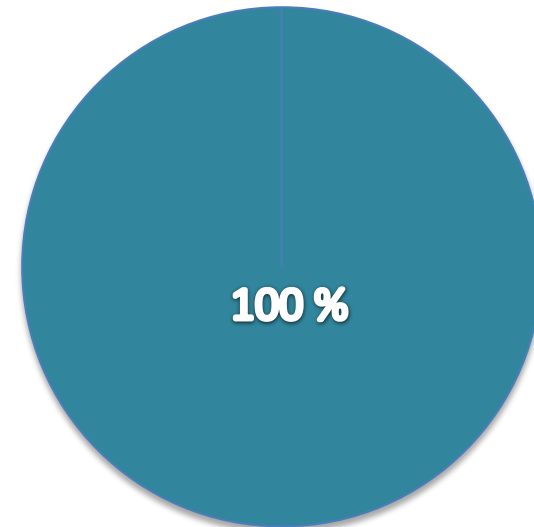
LICZBA ZŁOŻONYCH WNIOSKÓW- **1** NA KWOTĘ **149 961 zł**

LICZBA WNIOSKÓW WYBRANYCH W LIMICIE ŚRODKÓW - **1** NA KWOTĘ **149 961 zł**

STAN REALIZACJI WNIOSKÓW W LIMICIE:

-  wnioski zakończone: **0**
-  podpisane umowy z UM: **0**
-  w trakcie weryfikacji przez UM: **1**
-  wycofane/odrzucone: **0**

RAZEM: **1**









NABÓR 10/2018 – TWORZENIE I ROZWÓJ SZLAKÓW TURYSTYCZNYCH

PULA NABORU - **200 000 ZŁ**

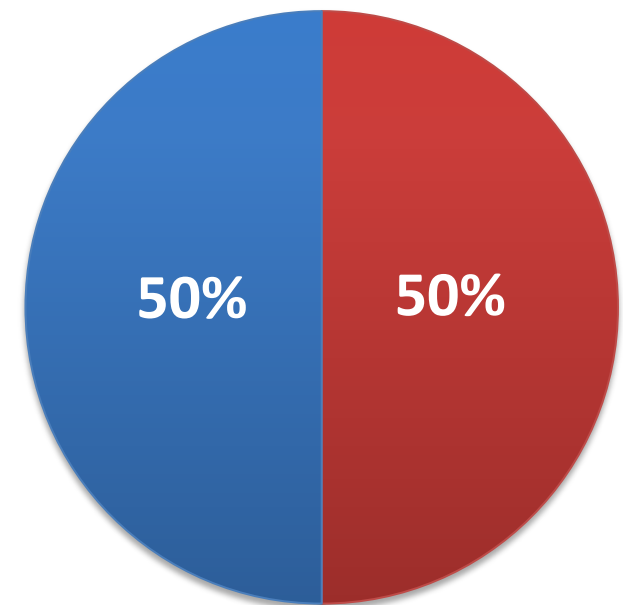
LICZBA ZŁOŻONYCH WNIOSKÓW- **2** NA KWOTĘ **200 000 zł**

LICZBA WNIOSKÓW WYBRANYCH W LIMICIE ŚRODKÓW - **2** NA KWOTĘ **200 000 zł**

STAN REALIZACJI WNIOSKÓW W LIMICIE:

-  wnioski zakończone: **0**
-  podpisane umowy z UM: **1**
-  w trakcie weryfikacji przez UM: **1**
-  wycofane/odrzucone: **0**

RAZEM: **2**





**ŁĄCZNIE OD POCZĄTKU REALIZACJI PROW NA LATA 2014-2020
DO KOŃCA ROKU 2018 PRZEPROWADZONO W PODDZIAŁANIU 19.2
12 NABORÓW WNIOSKÓW NA ŁĄCZNĄ KWOTĘ LIMITU:**

5 244 000 ZŁ



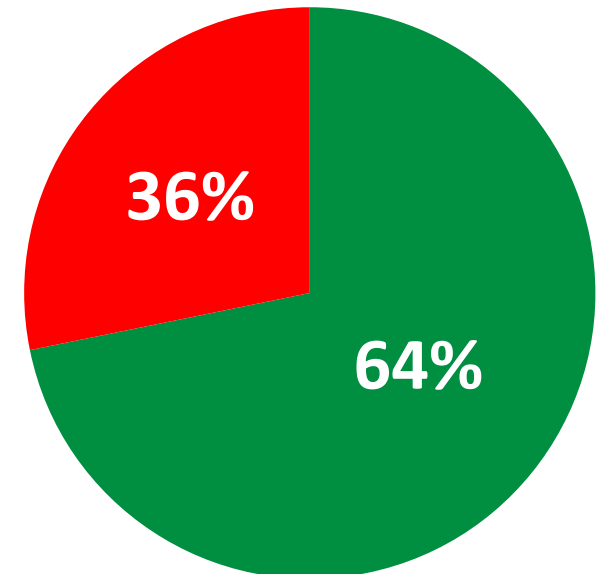
PODSUMOWANIE DOTYCHCZASOWYCH NABORÓW

- Wybrane (mieszczące się w limicie środków)- **56**
- Niewybrane (nie mieszczące się w limicie środków) – **32**

RAZEM DO LGD W 12 NABORACH O ŁĄCZNYM LIMICIE ŚRODKÓW **5 244 000 ZŁ**
ZŁOŻONO:

88 wniosków na kwotę **8 769 005 zł**

W LIMICIE ŚRODKÓW ZMIĘŚCIŁO SIĘ **56** WNIOSKÓW
NA KWOTĘ: **4 967 313,09 ZŁ**









PODSUMOWANIE

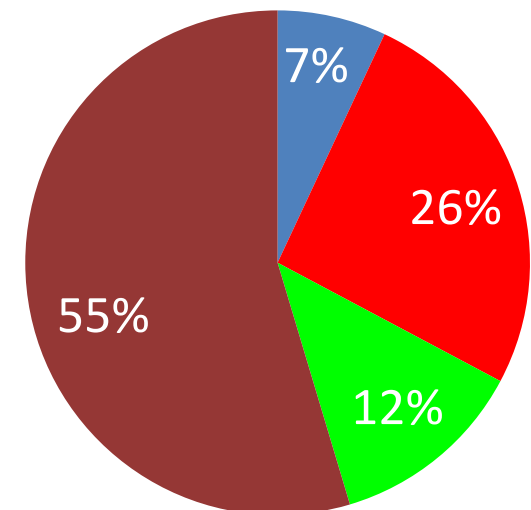
WNIOSKI WYBRANE W LIMICIE ŚRODKÓW

STAN REALIZACJI

-  wnioski zakończone: **9** na kwotę **625 747,00 zł**
-  podpisane umowy z UM: **34** na kwotę **2 713 573,42 zł**
-  W trakcie weryfikacji przez UM: **4** na kwotę **346 188 zł**
-  wycofane/odrzucone przez UM: **9** na kwotę **1 281 804,67 zł**

Razem 56 wniosków na kwotę:

4 967 313,09 zł





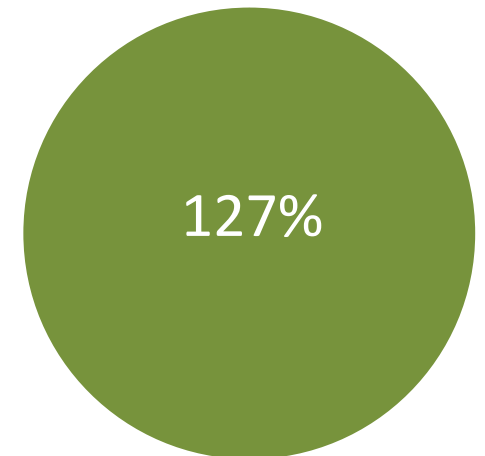
PODSUMOWANIE

WYKORZYSTANIE LIMITU ŚRODKÓW PODDZIAŁANIA 19.2 NA LATA 2016-2018 (I KAMIEŃ MILOWY)

- Środki wykorzystane (wyłacone, podpisane umowy, ocena UM) **3 685 508 zł**
- Środki do wykorzystania **0 zł**

Razem w **planie działania** założono do realizacji na poddziałanie 19.2 **w lata 2016-2018**

2 888 285 zł



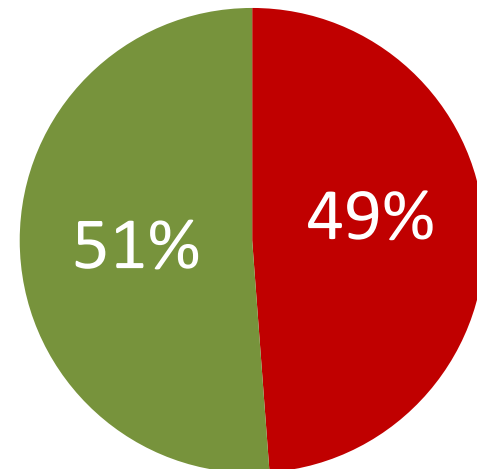


PODSUMOWANIE

WYKORZYSTANIE LIMITU ŚRODKÓW PODDZIAŁANIA 19.2 NA LATA 2016-2023

- Środki wykorzystane (wyłacone, podpisane umowy, ocena UM) **3 685 508 zł**
- Środki do wykorzystania **3 514 492 zł**

Razem limit na poddziałanie 19.2 **na lata 2016-2023**
7 200 000 zł



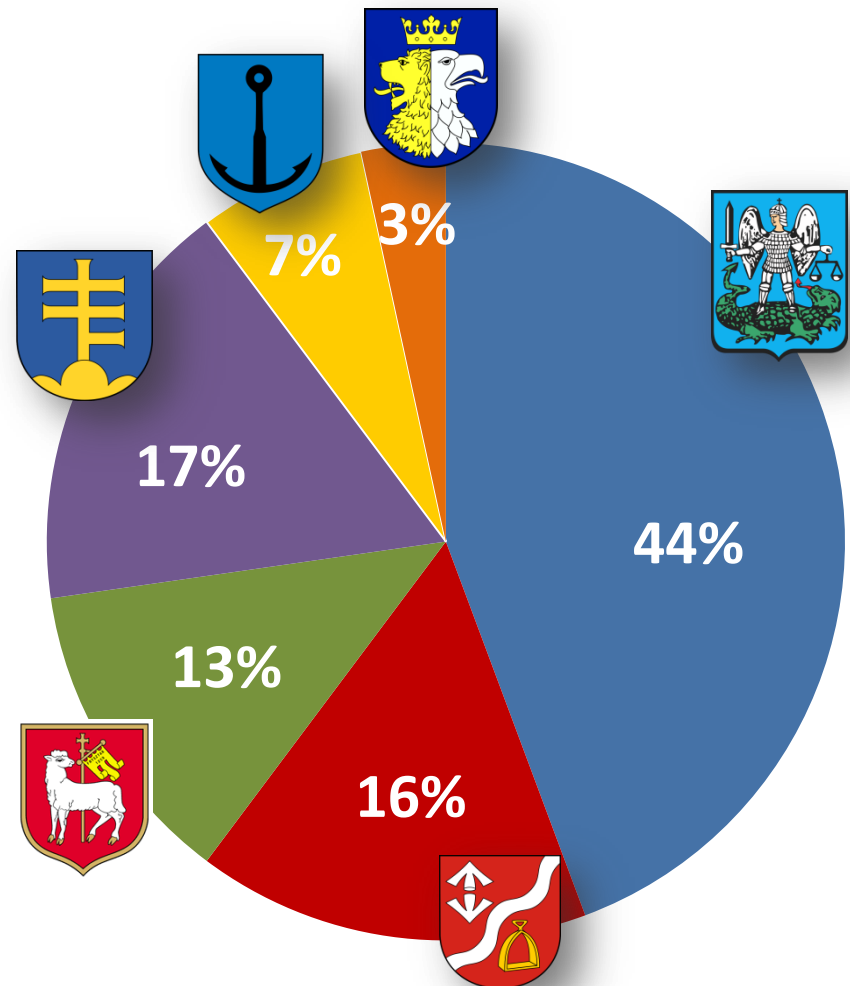


PODSUMOWANIE

ZŁOŻONE WNIOSKI – PODZIAŁ NA GMINY LGD

- Gmina Strzyżów – 39
- Gmina Wiśniowa – 14
- Gmina Frysztak – 11
- Gmina Wojaszówka – 15
- Gmina Korczyna – 6
- Gmina Krościenko Wyżne – 3

Razem ZŁOŻONO
88 WNIOSKÓW



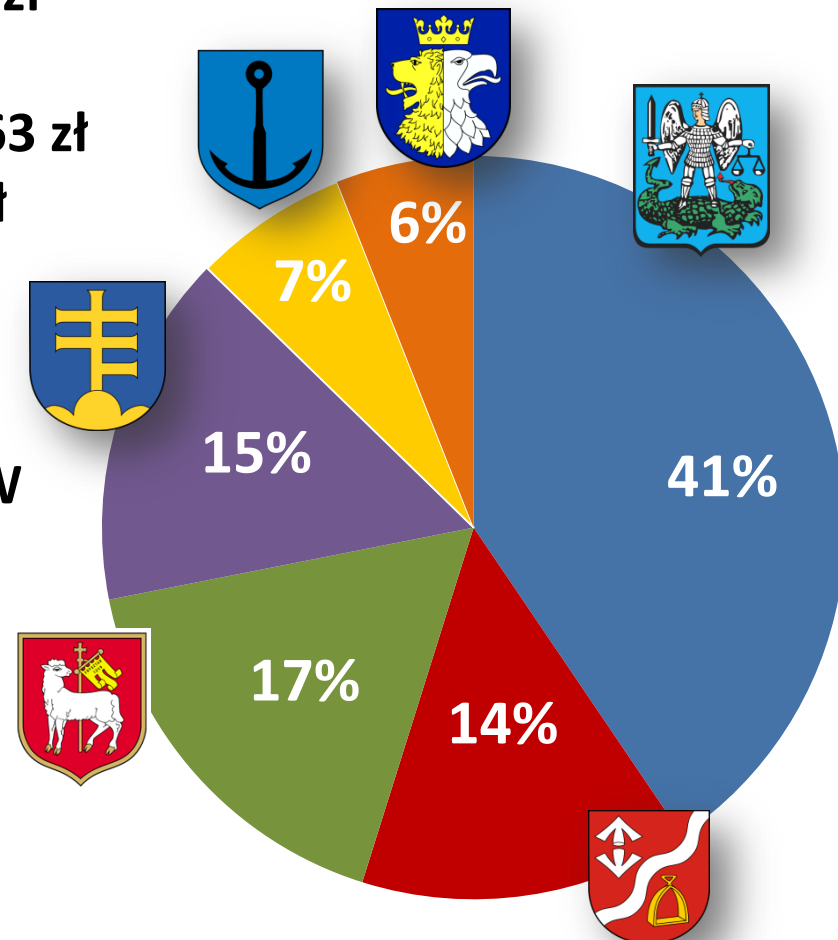


PODSUMOWANIE

WNIOSKI WYBRANE W LIMICIE ŚRODKÓW

- Gmina Strzyżów – **22** na kwotę **2 012 902 zł**
- Gmina Wiśniowa – **9** na kwotę **711 332 zł**
- Gmina Frysztak – **9** na kwotę **846 964 zł**
- Gmina Wojaszówka – **9** na kwotę **764 463 zł**
- Gmina Korczyna – **4** na kwotę **334 147 zł**
- Gmina Krościenko Wyżne – **3** na kwotę **297 505 zł**

Razem **WYBRANO W LIMICIE ŚRODKÓW**
56 WNIOSKÓW na kwotę
4 967 313 zł





PROTESTY OD WYBORU I OCENY OPERACJI

ZGODNIE Z USTAWĄ PROTEST MOGĄ ZŁOŻYĆ WSZYSCY WNIOSKODAWCY, KTÓRYCH PROJEKTY:

- UZYSKAŁY NEGATYWNĄ OCENĘ ZGODNOŚCI Z LSR
- NIE UZYSKAŁY WYMAGANE MINIMUM PUNKTOWE
- ZOSTAŁY WYBRANE DO PRYZNANIA POMOCY, LECZ NIE ZMIEŚCIŁY SIĘ W LIMICIE ŚRODKÓW NABORU

W PRZYPADKU DOTYCHCZASOWYCH NABORÓW BYŁO TO **28 WNIOSKODAWCÓW**

W DOTYCHCZASOWYCH NABORACH ZŁOŻONO **6 PROTESTÓW:**

NABÓR 1/2016 PODEJMOWANIE DZIAŁALNOŚCI GOSPODARCZEJ - **3 PROTESTY**

NABÓR 2/2016 ROZWIJANIE DZIAŁALNOŚCI GOSPODARCZEJ – **1 PROTEST**

NABÓR 3/2017 TWORZENIE NIEKOMERCYJNEJ INFRASTRUKTURY TURYSTYCZNEJ,
REKREACYJNEJ LUB KULTURALNEJ – **1 PROTEST**

NABÓR 4/2017 – 0 PROTESTÓW

NABÓR 5/2017 – 1 PROTEST

NABÓR 6/2017 – 0 PROTESTÓW

POWYŻSZE OZNACZA ŻE **PROTESTY ZŁOŻYŁO OKOŁO: 21%** PODMIOTÓW MOGĄCYCH
ZŁOŻYĆ PROTEST W PRZEPROWADZONYCH NABORACH



REALIZACJA WSKAŹNIKÓW LSR

- Wszystkie wnioski wybrane do przyznania pomocy realizują wskaźniki ujęte w Planie Działania
- w latach 2016-2018 (I kamień) zaplanowano do realizacji 15 wskaźników. Ich realizacja na poziomie 40 % każdy, lub 60% średniej wszystkich jest wymagana zgodnie z par. 8 Umowy Ramowej. Stan realizacji wskaźników I kamienia milowego jest następujący:

Lp.	Nazwa wskaźnika	Założenia w LSR 2016-2018 (I kamień)	Wykonanie 2016-2018 (I kamień)	% wykonania rzeczywisty 2016-2018 (I kamień)	% wykonania do wyliczenia par.8 umowy 2016-2018 (I kamień)
1	Liczba nowo utworzonych działalności gospodarczych przez mieszkańców obszaru objętego LSR	3	7	233,33	100,00
2	Liczba nowo utworzonych działalności gospodarczych przez przedstawicieli grup defaworyzowanych	6	4	66,67	66,67
3	Liczba przedsiębiorstw, które rozwiną swoją działalność	6	4	66,67	66,67
4	Liczba nowych lub przebudowanych obiektów infrastruktury turystycznej i rekreacyjnej	12	7	58,33	58,33
5	Liczba utworzonych siłowni zewnętrznych pełniących funkcję rekreacyjną	6	6	100,00	100,00
6	Liczba przebudowanych obiektów pełniących funkcje kulturalne	3	2	66,67	66,67
7	Liczba obiektów pełniących funkcje muzealne, które rozwiną swoją działalność	2	0	0,00	0,00

REALIZACJA STRATEGII ROZWOJU LOKALNEGO KIEROWANEGO PRZEZ SPOŁECZNOŚĆ (LSR)

LATA 2016 - 2018



8	Liczba kampanii promujących obiekty muzealne	1	0	0,00	0,00
9	Liczba programów aktywności kulturalnej w świetlicach wiejskich, centrach kultury wiejskiej	3	4	133,33	100,00
10	Liczba centrów kultury wiejskiej, które zostaną wzbogacone w sprzęt i urządzenia wspierające aktywność kulturalną mieszkańców	8	8	100,00	100,00
11	Liczba stron internetowych lub publikacji dotyczących obszaru objętego LSR lub działalności beneficjenta	6	7	116,67	100,00
12	Liczba kampanii społecznych skierowanych do mieszkańców	3	2	66,67	66,67
13	Liczba publikacji dotyczących enoturystyki i produktów lokalnych	1	1	100,00	100,00
14	Liczba aplikacji na telefon dotyczących enoturystyki i produktów lokalnych	1	1	100,00	100,00
15	Liczba zagranicznych wyjazdów studyjnych z zakresu enoturystyki i promocji produktów lokalnych	1	1	100,00	100,00
Razem		62	54		

Średni poziom realizacji wskaźników	87,22	75
-------------------------------------	-------	----

PODDZIAŁANIE 19.3 WSPÓŁPRACA LGD

„SIEĆ INFRASTRUKTURY REKREACYJNEJ”

Czarnorzecko-Strzyżowska LGD wspólnie z pozostałymi partnerami tj. LGD Nowa Galicja, LGD „Kraina Nafty” oraz LGD „LIWOCZ”, w ramach programu współpracy realizuje projekt pn. Sieć Infrastruktury Rekreacyjnej

EFEKTY PROJEKTU:

- **24 siłownie plenerowe**, po jednej na obszarze każdej z gmin parterów projektu, w tym **6 na obszarze Czarnorzecko-Strzyżowskiej LGD** tj.: w miejscowości Strzyżów, Wiśniowa, Kobyle, Łączki Jagiellońskie, Iskrzynia, Krościenko Wyżne
- wydanie publikacji promującej wybudowane siłownie, zakup gadżetów promujących obszar LGD, wykonanie podstrony internetowej, organizacja imprez sportowo-rekreacyjnych

KOSZTY PROJEKTU:

- ponad 500 000 zł, w tym **97 500 zł** po stronie Czarnorzecko-Strzyżowskiej LGD





PODDZIAŁANIE 19.3 WSPÓŁPRACA LGD

„MIĘDZYNARODOWA PROMOCJA ENOTURYSTYKI I DZIEDZICTWA LOKALNEGO”

Czarnorzecko-Strzyżowska LGD wspólnie z pozostałymi partnerami tj. LGD Nowa Galicja, LGD „Kraina Nafty”, LGD „LIWOCZ”, oraz LGD z terenu Węgier, w ramach programu współpracy realizuje projekt pn.: MIĘDZYNARODOWA PROMOCJA ENOTURYSTYKI I DZIEDZICTWA LOKALNEGO

EFEKTY PROJEKTU:

- Publikacja dotycząca enoturystyki i produktów lokalnych
- Aplikacja na telefon dotyczących enoturystyki i produktów lokalnych
- Zagraniczny wyjazd studyjny z zakresu enoturystyki i promocji produktów lokalnych

KOSZTY PROJEKTU:

- ponad **183 000 zł**, w tym **40 000 zł** po stronie Czarnorzecko-Strzyżowskiej LGD



ZMIANA W LOKALNEJ STRATEGII ROZWOJU

Podczas bieżącej działalności, LGD stale monitorowało przebieg realizacji LSR, jej efektywność i ale i również adekwatność do obecnej sytuacji społeczno-gospodarczej. Podczas prowadzonych licznych bezpośrednich spotkań i rozmów z mieszkańcami, LGD omawiała potrzeby społeczności lokalnej, dziedzin które wymagają interwencji. Analizując wypowiedzi rozmówców, można stwierdzić ogólne zadowolenie mieszkańców z działań ujętych w LSR, niemniej jednak bardzo często podnoszona była kwestia samej definicji grupy de faworyzowanej (wówczas definiowana jako osoby bezrobotne do 25 i po 50 roku życia) . Wskazywano na zbyt, niezgodne z obecną rzeczywistością, zawężenie ww. definicji. Według wypowiedzi na ten temat osób niezasadnym jest faworyzowanie przy przyznawaniu pomocy tylko osób bezrobotnych do 25 i po 50 roku życia, z uwagi na fakt, że w chwili obecnej w identycznej, równie ciężkiej, sytuacji znajdują się osoby po 25-tym roku życia. Liczne sygnały w tej sprawie skłoniły LGD do przeprowadzenia ponownych konsultacji społecznych i analizy danych statystycznych w tym zakresie. Dlatego też w drugim kwartale 2018 roku, LGD przeprowadziło badanie ankietowe mające na celu poznanie opinii społeczeństwa w tym zakresie. Ostatecznie w wyniku konsultacji społecznych, informacji pozyskanych od lokalnych liderów oraz danych statystycznych, do realizacji LSR **zaproponowano uwzględnić w grupie osób defaworyzowanych osoby bezrobotne (wszystkie), jako grupę, która ze względu na swoją specyfikę najpilniej potrzebuje interwencji.** Zmiany te zostały zaakceptowane przez Urząd Marszałkowski, z którym 29.06.2018 roku został podpisany aneks do umowy ramowej, uwzględniający zmiany LSR w zakresie definicji grupy de faworyzowanej.

EWALUCJA WEWNĘRZNA LGD 2018

DZIAŁANIA ANIMACYJNE, INFORMACYJNO-PROMOCYJNE, DORADCZE



DZIAŁANIA ANIMACYJNE, INFORMACYJNO-PROMOCYJNE, DORADCZE

FUNKCJONOWANIE BIURA LGD:

- Biuro mieści się na ul. Daszyńskiego 3 w Strzyżowie
- Biuro zapewnia min. bezpłatne doradztwo w zakresie opracowywania i rozliczania wniosków o przyznanie pomocy w ramach poddziałania 19.2
- Od września 2016 r. zatrudnienie w Biurze utrzymuje się na poziomie

3,5 etatu

- Kierownik Biura – 1 etat
- Specjalista ds. realizacji LSR i PROW – 1 etat
- Pracownik administracyjny – 1 etat
- Księgowa – Kadrowa – 1/3 etatu
- Prezes Zarządu – ¼ etatu



UL. DASZYŃSKIEGO 3, 38-100 STRZYŻÓW

GODZINY PRACY BIURA

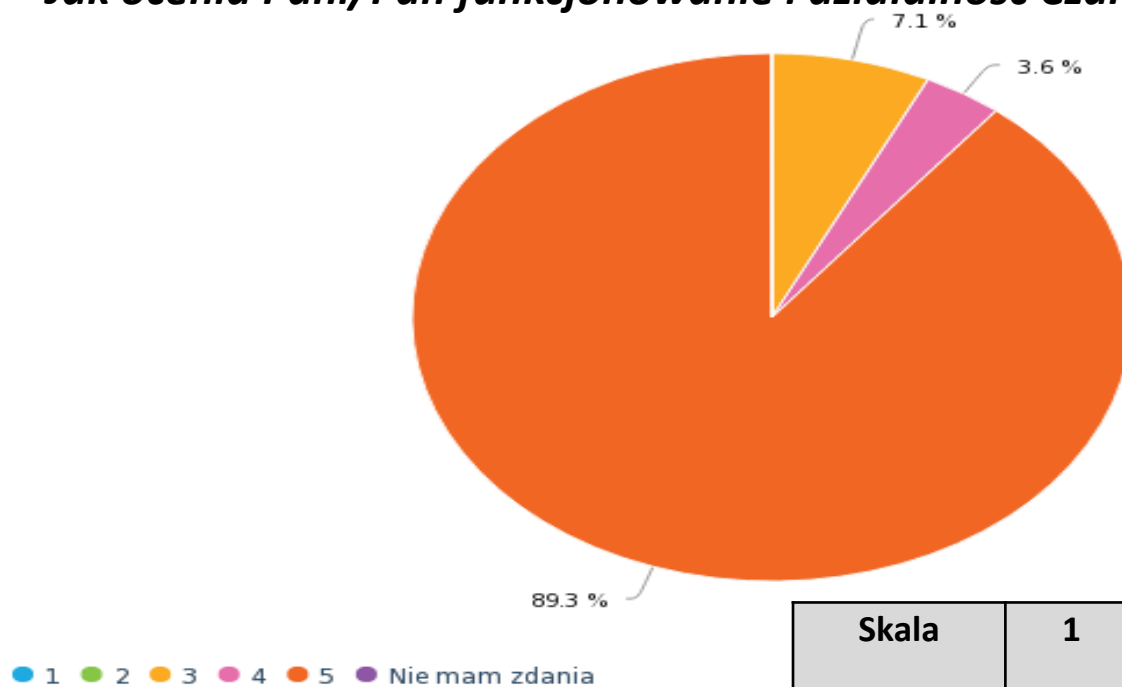
pon. 8.00 – 16.00 wt. – pt. 7.00 – 15.00

Tel./Fax (0-17) 276 46 03

LGD w 2018 roku prowadziła ankietę pt. „ Analiza dotycząca realizacji LSR i działalności Czarnorzecko-Strzyżowskiej LGD za

rok 2018.” WYNIKI ankiety:

Jak ocenia Pani/Pan funkcjonowanie i działalność Czarnorzecko - Strzyżowskiej LGD?

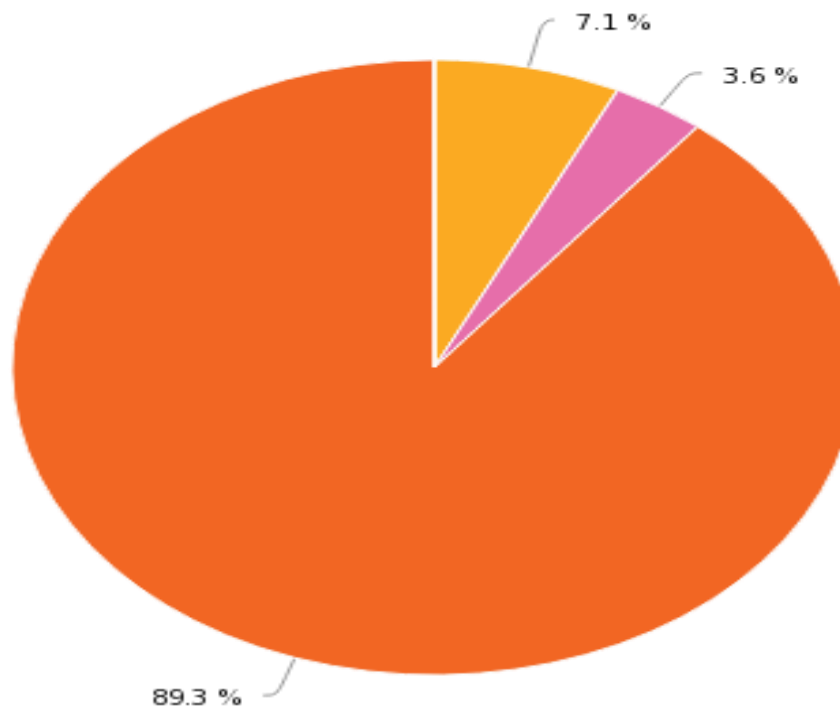


Skala	1	2	3	4	5	Nie wiem/ nie mam zdania
Odpowiedzi	0	0	0	3	25	0

EWALUCJA WEWNĘRZNA LGD 2018
DZIAŁANIA ANIMACYJNE, INFORMACYJNO-PROMOCYJNE, DORADCZE



Jak ocenia Pani/Pan funkcjonowanie biura LGD, zapewniającego obsługę mieszkańców?

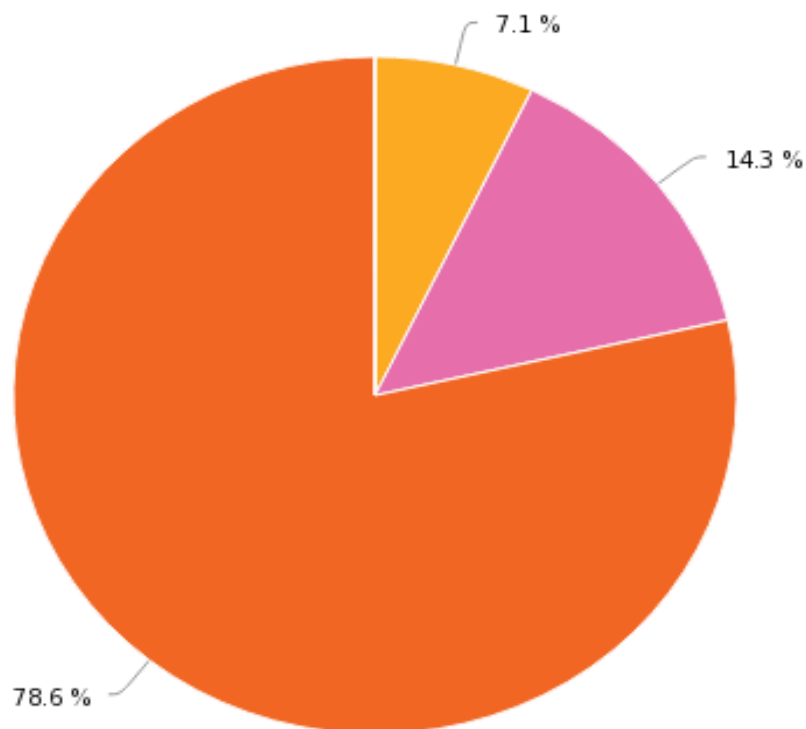


● 1 ● 2 ● 3 ● 4 ● 5 ● Nie mam zdania

Skala	1	2	3	4	5	Nie wiem/ nie mam zdania
Odpowiedzi	0	0	2	1	25	0



Jak ocenia Pani/Pan rolę i wpływ LGD na rozwój obszaru gmin wchodzących w obszar LGD?



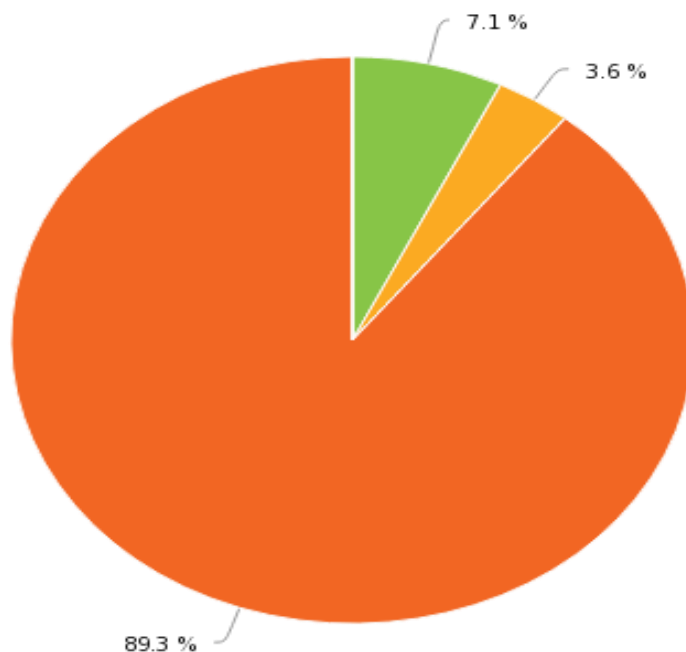
● 1 ● 2 ● 3 ● 4 ● 5 ● Nie mam zdania

Skala	1	2	3	4	5	Nie wiem/ nie mam zdania
Odpowiedzi	0	0	2	4	22	0

EWALUCJA WEWNĘRZNA LGD 2018
DZIAŁANIA ANIMACYJNE, INFORMACYJNO-PROMOCYJNE, DORADCZE



Jak ocenia Pani/Pan skuteczność działań informacyjno-promocyjnych prowadzonych przez LGD (w tym skuteczność i sprawność przepływu informacji między LGD a lokalną społecznością poprzez stosowane środki przekazu)?



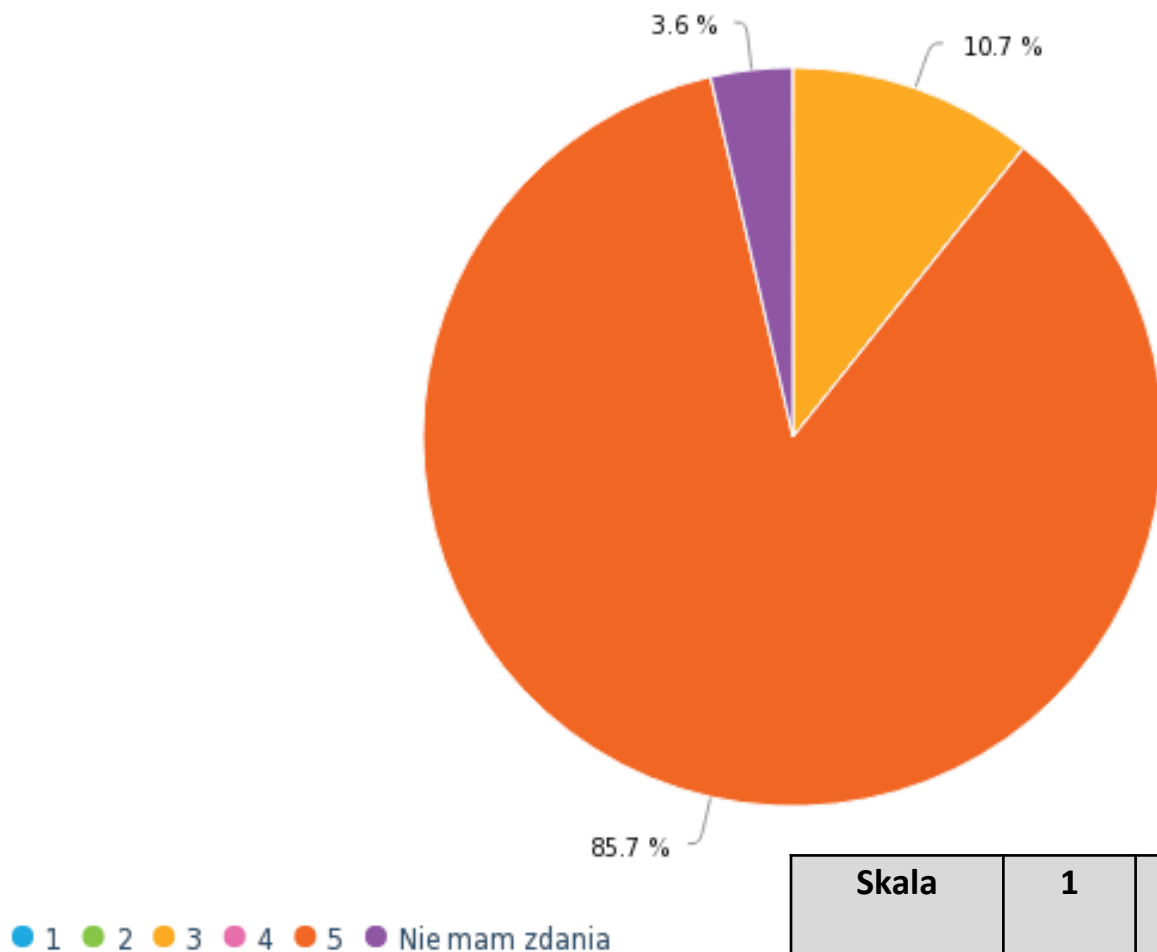
● 1 ● 2 ● 3 ● 4 ● 5 ● Nie mam zdania

Skala	1	2	3	4	5	Nie wiem/ nie mam zdania
Odpowiedzi	0	2	1	0	25	0

EWALUCJA WEWNĘRZNA LGD 2018
DZIAŁANIA ANIMACYJNE, INFORMACYJNO-PROMOCYJNE, DORADCZE



Jak ocenia Pani/Pan działalność biura LGD w zakresie doradztwa dla potencjalnych beneficjentów?

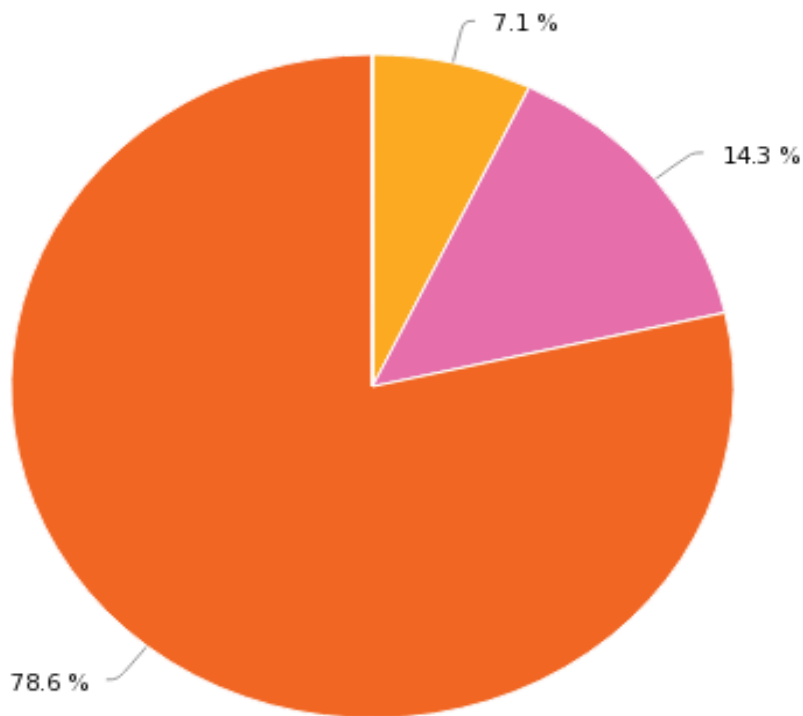


Skala	1	2	3	4	5	Nie wiem/ nie mam zdania
Odpowiedzi	0	0	3	0	24	1

EWALUCJA WEWNĘRZNA LGD 2018
DZIAŁANIA ANIMACYJNE, INFORMACYJNO-PROMOCYJNE, DORADCZE



W jakim stopniu wg Pani/Pana realizowane działania w ramach LSR odpowiadają na potrzeby społeczności z obszaru LGD?



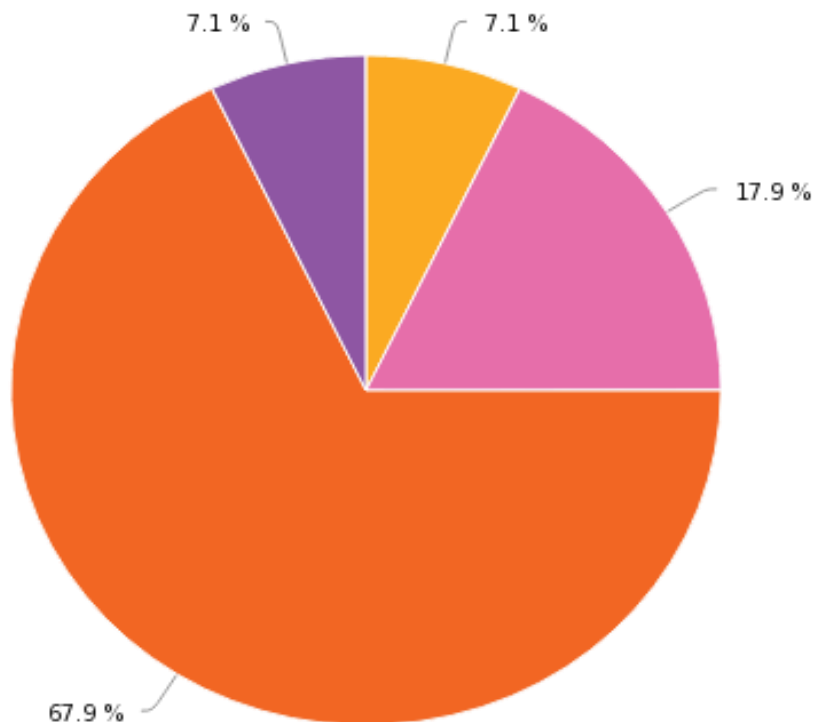
● 1 ● 2 ● 3 ● 4 ● 5 ● Nie mam zdania

Skala	1	2	3	4	5	Nie wiem/ nie mam zdania
Odpowiedzi	0	0	2	4	22	0

EWALUCJA WEWNĘRZNA LGD 2018
DZIAŁANIA ANIMACYJNE, INFORMACYJNO-PROMOCYJNE, DORADCZE



Jak ocenia Pani/Pan stosowane lokalne kryteria wyboru (ich dobór, trafność i skuteczność)?



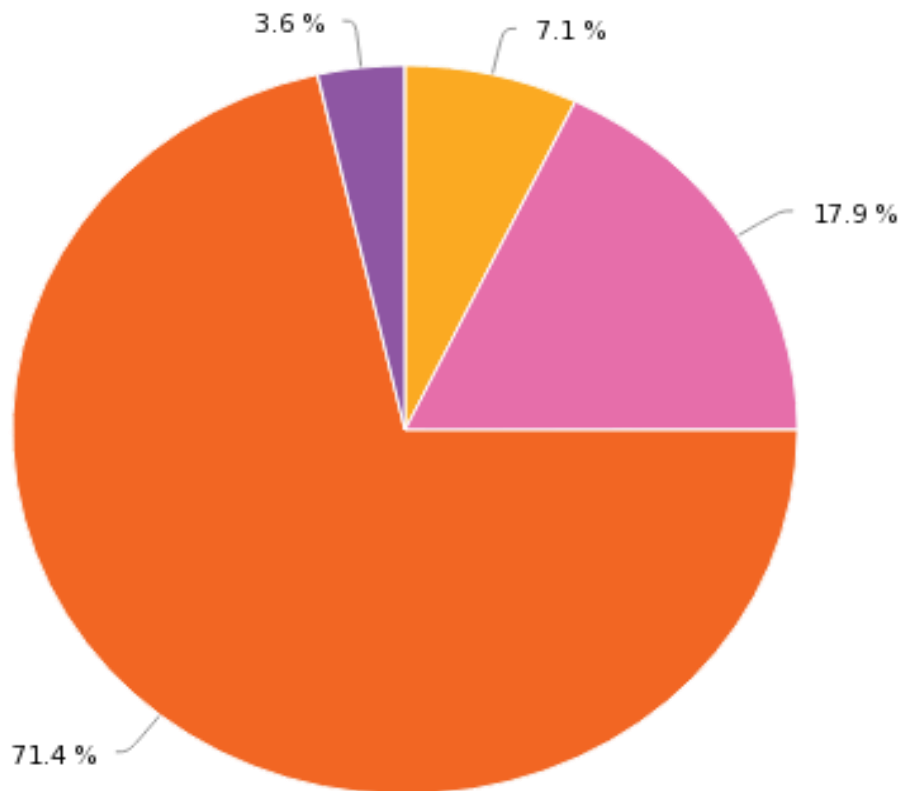
● 1 ● 2 ● 3 ● 4 ● 5 ● Nie mam zdania

Skala	1	2	3	4	5	Nie wiem/ nie mam zdania
Odpowiedzi	0	0	2	5	19	2

EWALUCJA WEWNĘRZNA LGD 2018
DZIAŁANIA ANIMACYJNE, INFORMACYJNO-PROMOCYJNE, DORADCZE



Czy wg Pani/Pana oceny procedury naboru, wyboru i realizacji projektów stworzone przez LGD oparciu o przepisy obowiązującego prawa unijnego i krajowego są przyjazne dla beneficjentów?



● 1 ● 2 ● 3 ● 4 ● 5 ● Nie mam zdania

Skala	1	2	3	4	5	Nie wiem/ nie mam zdania
Odpowiedzi	0	0	2	5	20	1

EWALUCJA WEWNĘRZNA LGD 2018
DZIAŁANIA ANIMACYJNE, INFORMACYJNO-PROMOCYJNE, DORADCZE



Czy wg Pani/Pana oceny procedury naboru, wyboru i realizacji projektów stworzone przez LGD oparciu o przepisy obowiązującego prawa unijnego i krajowego są przyjazne dla beneficjentów?

	Odpowiedzi
Promocja obszaru, dziedzictwa kulturowego, zasobów naturalnych, turystyki	5
Działania ułatwiające rozwój działalności gospodarczej	12
Zachowanie dziedzictwa kulturowego, historycznego, przyrodniczego	4
Infrastruktura i oferta kulturalna, sportowa i rekreacyjna	21
Infrastruktura drogowa	0
Rozwój aktywności społecznej mieszkańców, działania wzmacniające tożsamość mieszkańców z regionem	12
Warunki życia osób niepełnosprawnych	1
Działania umożliwiające podjęcie pracy przez kobiety	1
Tworzenie nowych miejsc pracy, zmniejszenie liczby osób bezrobotnych	7
Działania ułatwiające założenie i prowadzenia działalności gospodarczej	17

Dodatkowe uwagi, opinie (w tym jakie zmiany należy wprowadzić w LGD by skuteczniej realizowała cele LSR)

-Więcej informacji

-Zbyt mała reklama. Wielu mieszkańców nie ma pojęcia że coś takiego istnieje

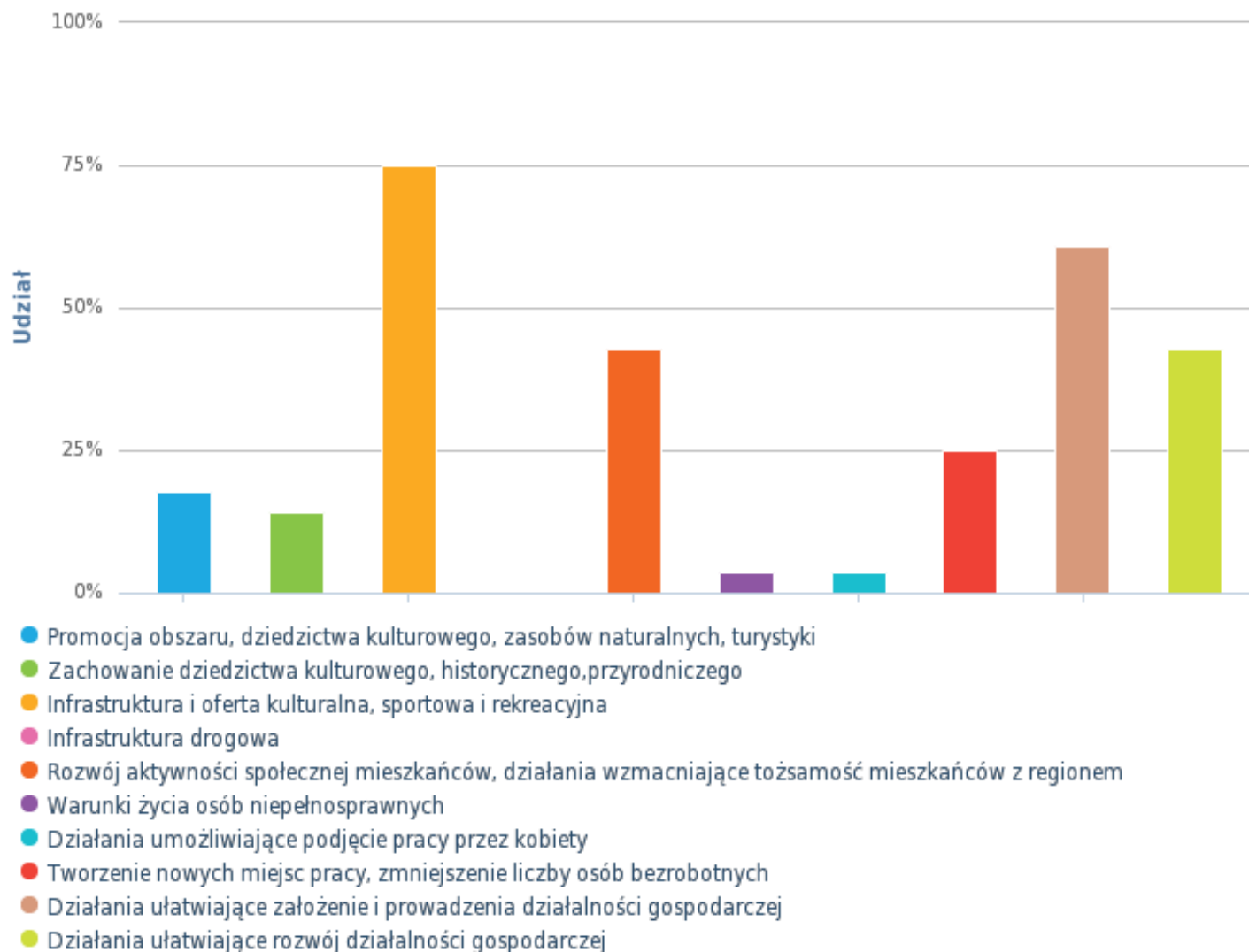
-Poprawić szybkość wdrażania projektów

EWALUCJA WEWNĘRZNA LGD 2018

DZIAŁANIA ANIMACYJNE, INFORMACYJNO-PROMOCYJNE, DORADCZE



Proszę sobie wyobrazić, że ma Pan/i możliwość decydowania o podziale dodatkowych środków finansowych w swojej gminie. Które z poniżej wymienionych obszarów dofinansował/a/by Pan/i w pierwszej kolejności? (Prosimy o zaznaczenie „x” trzech najważniejszych)





LGD przeprowadziło ocenę skuteczności doradztwa (dane do końca września 2018 r.)

WYNIKI:



Ocena efektywność świadczonego przez Biuro Czarnorzecko-Strzyżowskiej LGD bezpłatnego doradztwa

Lp.	Numer naboru	Data zamieszczenia ogłoszenia o naborze	Liczba doradztw (ogółem)	Liczba doradztw po ogłoszeniu naboru wniosków	Liczba złożonych wniosków (z doradztw po ogłoszeniu naboru)	Liczba operacji wybranych (z doradztw po ogłoszeniu naboru)	Liczba operacji wybranych w limicie (z doradztw po ogłoszeniu naboru)	Liczba podpisanych umów (z doradztw po ogłoszeniu naboru)
1	Nabór 1/2016	23.10.2017	66	17	11	11	8	11
2	Nabór 2/2016	07.11.2017	57	23	13	13	5	3
2	Nabór 3/2017	24.05.2017	16	13	12	12	7	5
4	Nabór 4/2017	24.05.2017	2	2	2	2	2	2
5	Nabór 5/2017	10.08.2017	10	10	9	9	4	0
6	Nabór 6/2017	10.08.2017	2	2	2	2	1	0
7	Nabór 1/2018/G	13.12.2017	14	14	12	11	10	0
8	Nabór 2/2018/G	13.12.2017	6	6	6	6	5	5
9	Nabór 7/2018	10.05.2018	6	5	3	3	3	0
10	Nabór 8/2018	10.05.2018	3	3	3	3	3	0
Razem			182	95	73	72	48	26

EWALUCJA WEWNĘRZNA LGD 2018
DZIAŁANIA ANIMACYJNE, INFORMACYJNO-PROMOCYJNE, DORADCZE



Podsumowanie (doradztwo po ogłoszeniu naboru):

Lp.	Nazwa	Stosunek	Skuteczność
1	Liczba doradztw / Liczba złożonych wniosków	95/ 73	76,84%
2	Liczba doradztw/ Liczba operacji wybranych	95/ 72	75,78%
3	Liczba złożonych wniosków/ Liczba operacji wybranych	73/ 72	98,63%
4	Liczba doradztw/ Liczba operacji wybranych w limicie środków	95/ 48	50,52%
5	Liczba operacji wybranych/ Liczba operacji wybranych w limicie środków	72/ 48	66,66%
6	Liczba doradztw/ Liczba operacji, którym przyznano pomoc (podpisane umowy)	95/ 26	27,36%
7	Liczba operacji wybranych w limicie środków/ Liczba operacji, którym przyznano pomoc (podpisane umowy)	48/ 26	54,16%

Podsumowując należy stwierdzić, że liczba składanych do LGD wniosków, po uprzednim bezpłatnym doradztwie Biura LGD jest zadawalająca, podobnie jak liczba operacji wybranych do przyznania pw stosunku do liczby złożonych wniosków po uprzednim doradztwie. W chwili obecnej zwiększa się na korzyść stosunek liczby podpisanych umów do liczby doradztw oraz stosunek liczby operacji wybranych w limicie środków do liczby operacji, którym przyznano pomoc

FUNKCJONOWANIA STRONY INTERNETOWEJ:

- Znajdują się na niej informacje o Czarnorzecko-Strzyżowskiej LGD, w tym te dotyczące wdrażania LSR w latach 2014-2020
- W poszczególnych zakładkach strony znajdziemy min.:
 - Zasady przyznawania pomocy w ramach poddziałania 19.2
 - Harmonogram naboru wniosków
 - Formularze wniosków o przyznanie pomocy, o płatność, wzory umów.
 - Kryteria wyboru wniosków
 - Procedury wyboru wniosków
 - Statut, Regulaminy
 - Plan komunikacji



www.lgdleader.pl



The screenshot shows the homepage of the Czarnorzecko-Strzyżowska Lokalna Grupa Działania website. At the top, there is a navigation bar with logos for the following municipalities: Wiśniowa, Frysztak, Korczyna, Krościenko Wyżne, Strzyżów, and Wojaszówka. Below this is a large banner image of a winter landscape with a tree and a sunset. To the right of the banner is the organization's logo and name: "Czarnorzecko - Strzyżowska Lokalna Grupa Działania". Below the banner, there are three main sections: "Aktualne wydarzenia" (Actual events) with a list of events including "Strona główna", "Imprezy z udziałem LGD", "Najpiękniejszy Ogród Przydomowy", "Najpiękniejszy Ogród Przydomowy II", "LGD w obiektywie", and "Projekt współpracy ATLAS"; "Posiedzenie Rady w związku ze złożonymi protestami" (Meeting of the Board in connection with submitted protests) dated Friday, February 3, 2017, 00:00, with a sub-section containing the organization's logo and a text block about a meeting on February 10, 2017; and "Kontakt" (Contact) with a phone icon and an email icon.

PLAN KOMUNIKACJI:

Spotkanie informacyjno-aktywizujące

➤ odbyło się w maju 2018 r. w Strzyżowie.

➤ miało na celu:

- Zapoznanie z aktualnymi założeniami programu LEADER oraz LSR Czarnorzecko-Strzyżowskiej Lokalnej Grupy Działania na lata 2014-2020.
- Omówienie zasad przyznawania pomocy w ramach poddziałania 19.2 w zakresie m.in. **OFERTY TURYSTYCZNEJ, PODEJMOWANIA DZIAŁALNOŚCI GOSPODARCZEJ, ROZWIJANIA DZIAŁALNOŚCI GOSPODARCZEJ.**



PLAN KOMUNIKACJI:

Promowanie LGD i LSR podczas imprez:

➤ Czarnorzecko-Strzyżowska LGD organizowała stoiska promocyjno-informacyjne podczas imprez kulturalnych, rekreacyjnych i sportowych organizowanych w gminach członkowskich.

➤ stoiska miały na celu:

- zapoznanie mieszkańców z głównymi założeniami programu LEADER i LSR
 - przybliżenie zasad przyznawania pomocy w ramach poddziałania 19.2
 - promocję LGD
- Imprezy w których uczestniczyła nasza



LGD to min: **SZABAT SZALOM! ŚWIĘTO ŻYDOWSKIE**" – Strzyżów, „XV Przegląd Pieśni i Muzyki Ludowej KROPA" – Korczyna, "Kształcenie i Aktywizacja Seniorów" – Strzyżów, XVIII Międzynarodowy Rodzinny Turniej w tenisie stołowym PRO-Familia CUP 2018" – Frysztak, Twierdzańskie wakacje na wesoło" – Twierdza, "Strzyżowskie Święto Plonów - Dożynki" – Godowa, "Święto Pieczonego Ziemniaka" - Wysoka Strzyżowska, "Zlot samochodów Terenowych 4x4 Korczyna-Krasna" - gm. Korczyna, Zjazd Sołtysów Powiatu Strzyżowskiego" – Strzyżów, "80-lecie działalności Koła Gospodyń Wiejskich" - Żyżnów

Stan realizacji zadań poddziałania

19.4 Wsparcie na rzecz kosztów bieżących i aktywizacji

ROK 2018

Strzyżów 14.02.2019 r.



„Europejski Fundusz Rolny na rzecz Rozwoju Obszarów Wiejskich: Europa inwestująca w obszary wiejskie”



W RAMACH REALIZACJI PODDZIAŁANIA 19.4

LGD REALIZUJE ZADANIA Z ZAKRESU :

- KOSZTÓW BIEŻĄCYCH (FUNKCJONOWANIE BIURA)
- AKTYWIZACJI

W **2018** ROKU ZAPLANOWANO REALIZACJĘ WYMIENIONYCH ZADAŃ NA KWOTĘ:

- **KOSZTY BIEŻĄCE: 234 547 zł**
- **AKTYWIZACJA: 24 800 zł**

RAZEM PLANOWANE KOSZTY BIEŻĄCE I AKTYWIZACJA:
259 347 zł



WYKONANIE BUDŻETU **KOSZTY BIEŻĄCE:**

- *koszty wynagrodzeń pracowników* – 198 207,00 zł
- *posiedzenia Rady* – 5 200,00 zł
- *usługi telekomunikacyjne* – 2 206,34 zł
- *koszty podróży służbowych* - 2 396,63 zł
- *utrzymanie pomieszczeń biurowych* – 13 200,00 zł
- *koszty szkoleń pracowników* – 760,48 zł
- *pozostałe* (min. materiały sanitarne i socjalne, materiały biurowe, zakup wyposażenia) – 9 558,62 zł

RAZEM PONIESIONE KOSZTY BIEŻĄCE: 228 505,54 zł

PLANOWANE KOSZTY BIEŻĄCE: 234 547,00 zł

OSZCZĘDNOŚĆ: 6 041,46 zł

Stan realizacji zadań poddziałania

19.4 Wsparcie na rzecz kosztów bieżących i aktywizacji



WYKONANIE BUDŻETU

KOSZTY AKTYWIZACJI

- *wydawnictwa – 4 305,00 zł*
- *gadżety promocyjne 4 473,65 zł*



Stan realizacji zadań poddziałania

19.4 Wsparcie na rzecz kosztów bieżących i aktywizacji



WYKONANIE BUDŻETU

KOSZTY AKTYWIZACJI

➤ *uczestnictwo w imprezach promocyjnych (10 imprez)- 6 500zł*



KOSZTY AKTYWIZACJI

- *organizacja spotkań informacyjno-aktywizujących – 1 364,06 zł*
- *imprezy promocyjne regionalne (2 imprezy) – 1 200 zł*



RAZEM PONIESIONE KOSZTY AKTYWIZACJI: 17 842,71 zł

PLANOWANE KOSZTY AKTYWIZACJI: 24 800,00 zł

OSZCZĘDNOŚĆ: 6 957,29 zł



Stan realizacji zadań poddziałania

19.4 Wsparcie na rzecz kosztów bieżących i aktywizacji



PODSUMOWUJĄC W **2018** ROKU NA KOSZTY BIEŻĄCE I AKTYWIZACJĘ:

ZAPLANOWANO

259 347 ZŁ

PONIESIONO:

246 348,25 ZŁ

OSZCZĘDNOŚĆ WYNIOSŁA:

12 998,75 ZŁ

DZIĘKUJĘ za uwagę



**Czarnorzecko-Strzyżowska
Lokalna Grupa Działania**

ul. Daszyńskiego 3
38-100 Strzyżów
tel.17 276 46 03
strzyzow@lgdleader.pl
www.lgdleader.pl



Europejski Fundusz Rolny na rzecz
Rozwoju Obszarów Wiejskich

